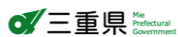


# 地域の口腔がんの実態



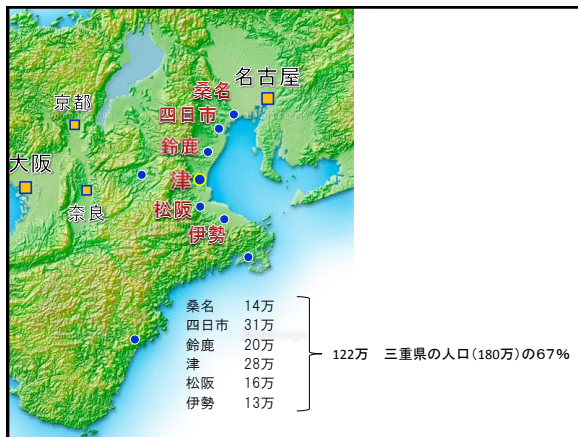
新井直也

三重大学 大学院医学系研究科  
口腔・顎顔面外科学分野

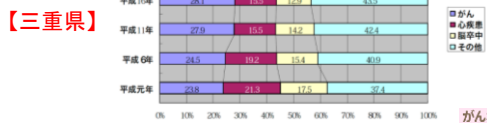
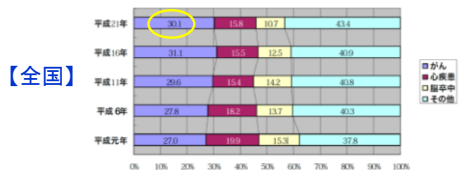


## 内容

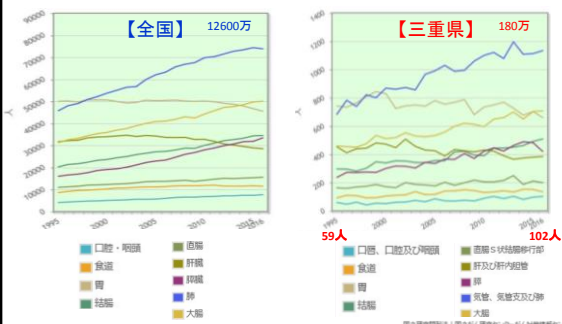
1. 三重県と三重大学の紹介
2. 三重県の口腔がんの状況
3. 三重大学の口腔がん診療
4. 県内のがん診療連携病院



## 本邦における死因別死亡者割合

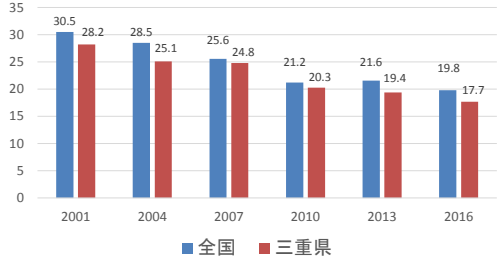


## がんの部位別死亡者数の経年推移



## 喫煙率

都道府県で6番目に低い

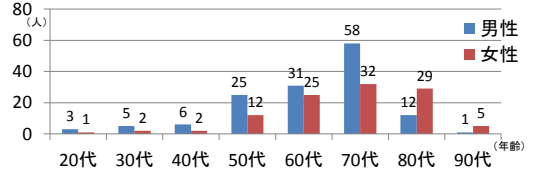


国民生活基礎調査(厚生労働省大臣官房統計情報部)

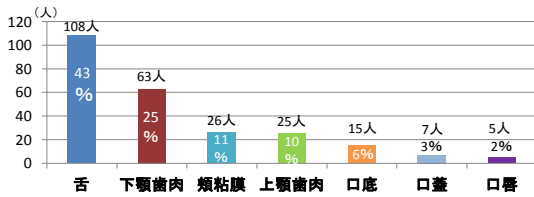
## 性別・初診時年齢

	男性	女性	全例
症例数	141人	108人	249人
初診時年齢	24~91歳 (平均66.3歳)	28~98歳 (平均71.9歳)	24~98歳 (平均68.8歳)

## 初診時年齢分布



## 発症部位

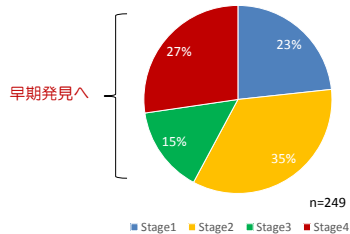


## 病期(ステージ)

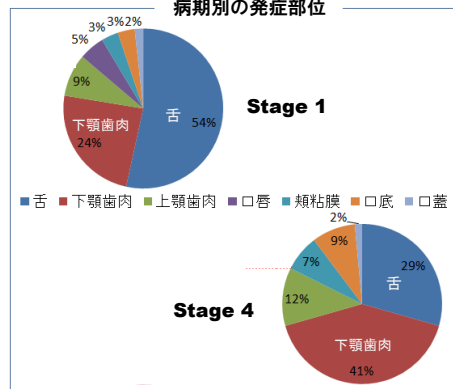
頸部リンパ節転移 (N)	リンパ節への転移がない (N0)	3cm以下のリンパ節転移ががんと同じ側にある (N1)	3-6cmのリンパ節転移が1つまたは両側の以下の複数のリンパ節転移がある (N2)	6cmを超えるリンパ節転移がある (N3)	遠くの臓器に転移している (M1)
大直径(T)					
がんの大きさが2cm以下 (T1)	I	III	IVA	IVB	IVC
がんの大きさが3cmを超え4cm以下 (T2)	II	III	IVA	IVB	IVC
がんの大きさが4cmを超える (T3)	III	III	IVA	IVB	IVC
口の咽頭(咽内、舌床、上顎洞)まで広がる (T4a)	IVA	IVA	IVA	IVB	IVC
頸、胸の臓器、肺、肝臓、内臓転移まで広がる (T4b)	IVB	IVB	IVB	IVB	IVC
遠くの臓器に転移していない (M0)					

日本口腔腫瘍学会編「口腔癌取り扱い指針ワーキンググループ案 第1版」より一部改定

## 当科での口腔がんの病期

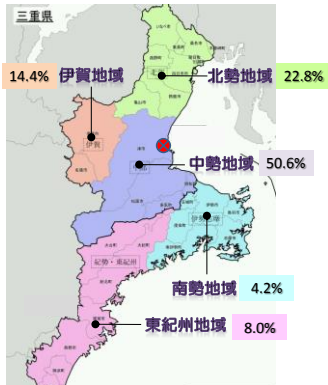


## 病期別の発症部位



### 地域別の受診患者割合

	人口(万人)	割合
北勢	84.0	46.2
伊賀	16.8	9.2
中勢	49.8	27.4
南勢	24.1	13.3
東紀州	7.1	3.9
計	181.8	100.0



### 三重県の歯科のあるがん診療病院



### 隣県の大学病院



### 第4期三重県がん対策戦略プラン

平成30年3月

#### 「現状と課題」

平成25(2013)年6月、三重県がん診療連携協議会、三重県歯科医師会および三重県との三者で「がん患者医科歯科連携協定」を締結し、がん患者の口腔ケアや歯科治療などの口腔管理を連携・協力して進めています。

口腔がんの早期発見・早期治療のため、病院歯科と開業歯科のさらなる連携強化とともに、歯科医師のスキルアップが必要です。